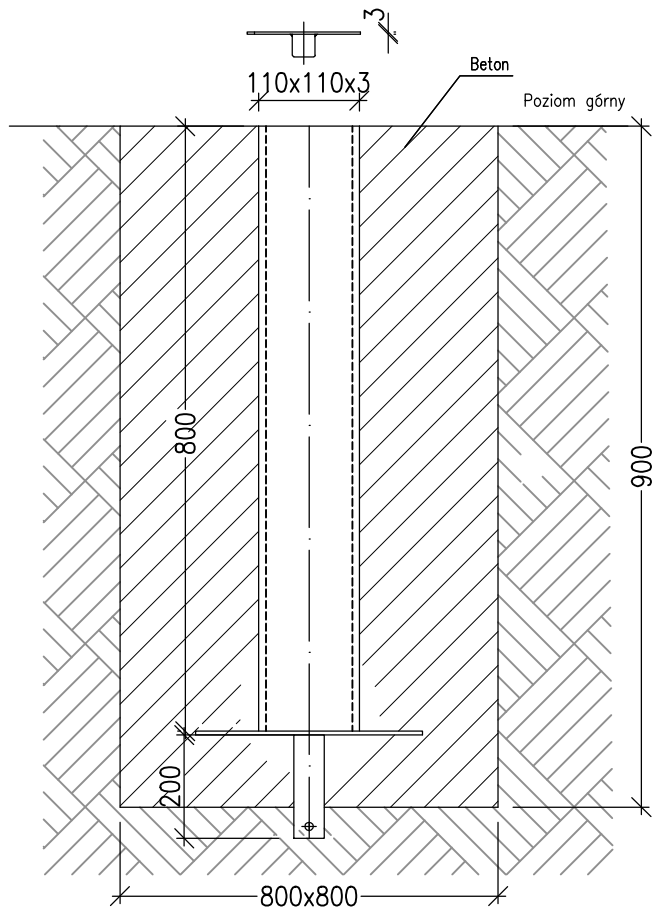


OBSADA STUDZIENKI DO KOSZYKÓWKI

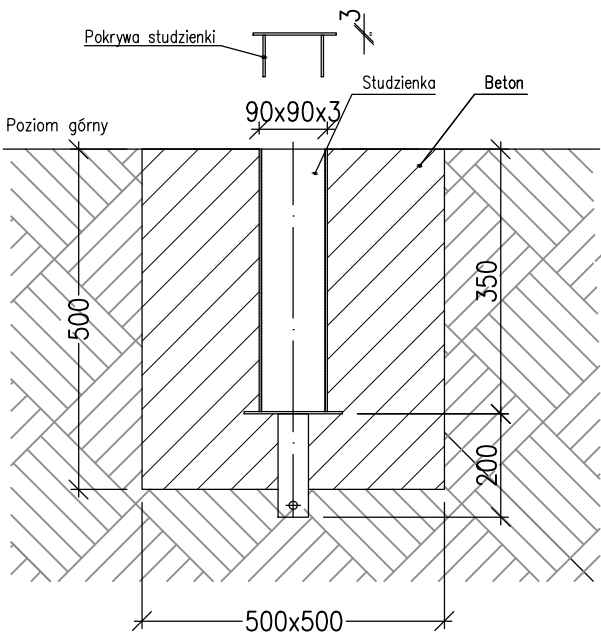
1:10



UWAGA
Przy nawierzchni poliuretanowej studzienki wystawić 5–10 mm. ponad beton.

OBSADA STUDZIENKI DO P. NOŻNEJ

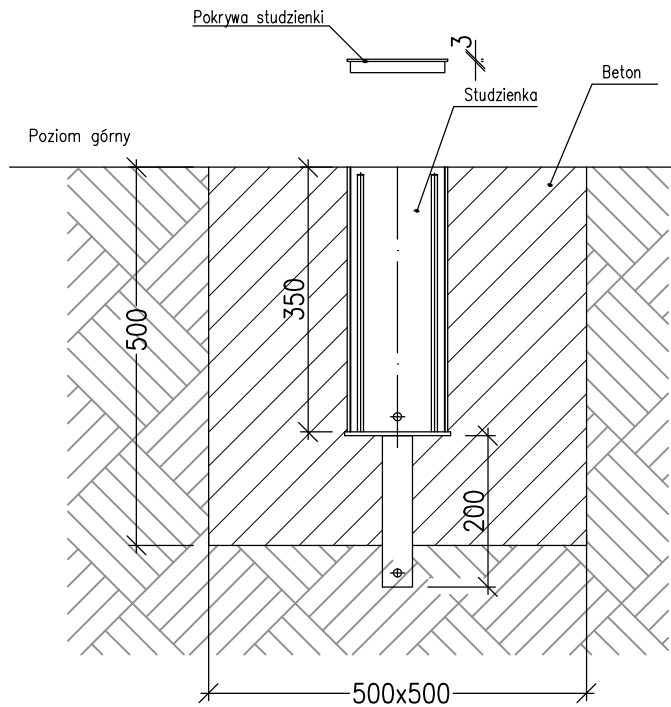
1:10



UWAGA
Przy nawierzchni poliuretanowej studzienki wystawić 5–10 mm. ponad beton.

OBSADA STUDZIENKI DO TENISA I SIATKÓWKI

1:10



UWAGA
Przy nawierzchni poliuretanowej studzienki wystawić 5–10 mm. ponad beton.
Pochylić tuleje o 2° na zewnątrz

UWAGA:

- WSZYSTKIE WYMIARY NALEŻY SPRAWDZIĆ NA BUDOWIE
- WSZYSTKIE ROBOTY BUDOWLANE WINNY BYĆ PROWADZONE ZGODNIE ZE SZTUKĄ BUDOWLANĄ
- PRACE PROWADZIĆ W OPARCIU O WYTYCZNE PRODUCENTÓW WYBRANEGO SYSTEMU NAWIERZCHNI SPORTOWYCH, AKCESORIÓW I SPRZĘTU SPORTOWEGO

				"ERDOM" BIURO PROJEKTÓW I NADZORU BUDOWLANEGO			
47-100 STRZELCE OP. GRUNWALDZKA 2/10				tel. 512-215-304			
www.ERDOM.eu				www.ERDOM.eu			
ZAMAWIAJĄCY/CLIENT		GMINA TOSZEK, IL. BOLESŁAWA CHROBREGO 2, 44-180 TOSZEK					
OBIEKT/OBJECT		BOISKO WIELOFUNKCYJNE					
FAZA/PHASE		ZGŁOSZENIE		SKALA/SCALE: 1:10		WSZELKIE PRAWA ZASTRZEŻONE ALL RIGHTS RESERVED	
		NR. UPR.		PODPIS		TYTUŁ RYSUNKU/DRAWING TITLE:	
OPRACOWAŁ:		E. POWRÓŚŁO		OPL/0437/PWOK/08		OBSADY STUDZIENEK	
OPRACOWAŁA:		K. CIELANGA					
OPRACOWAŁA:							
DATA:		NUMER RYSUNKU:		BRANŻA:		REWIZJA	
MARZEC2018		E324-14		ARCHITEKTONICZNA		A3	